

eigen  
baas



Microfinanciering Nederland

Qredits

***Schuilt er  
een  
ondernemer  
in jouw  
leerlingen?***

Netwerkbijeenkomst VBS  
5 november 2019

**Vecon**

# Leerdoel

- Inzicht in een methode die ondernemerschap van leerlingen stimuleert

# Programma

- Rob Croonenberg, docent | ondernemer | adviseur
- Qredits, initiatiefnemer *EigenBaas*
- De eerste les – kick-off
- Primeur!



# Qredits initiatiefnemer *EigenBaas*



Qredits  
organisatie



Krediet-  
oplossingen



Coaching



Academy



EigenBaas



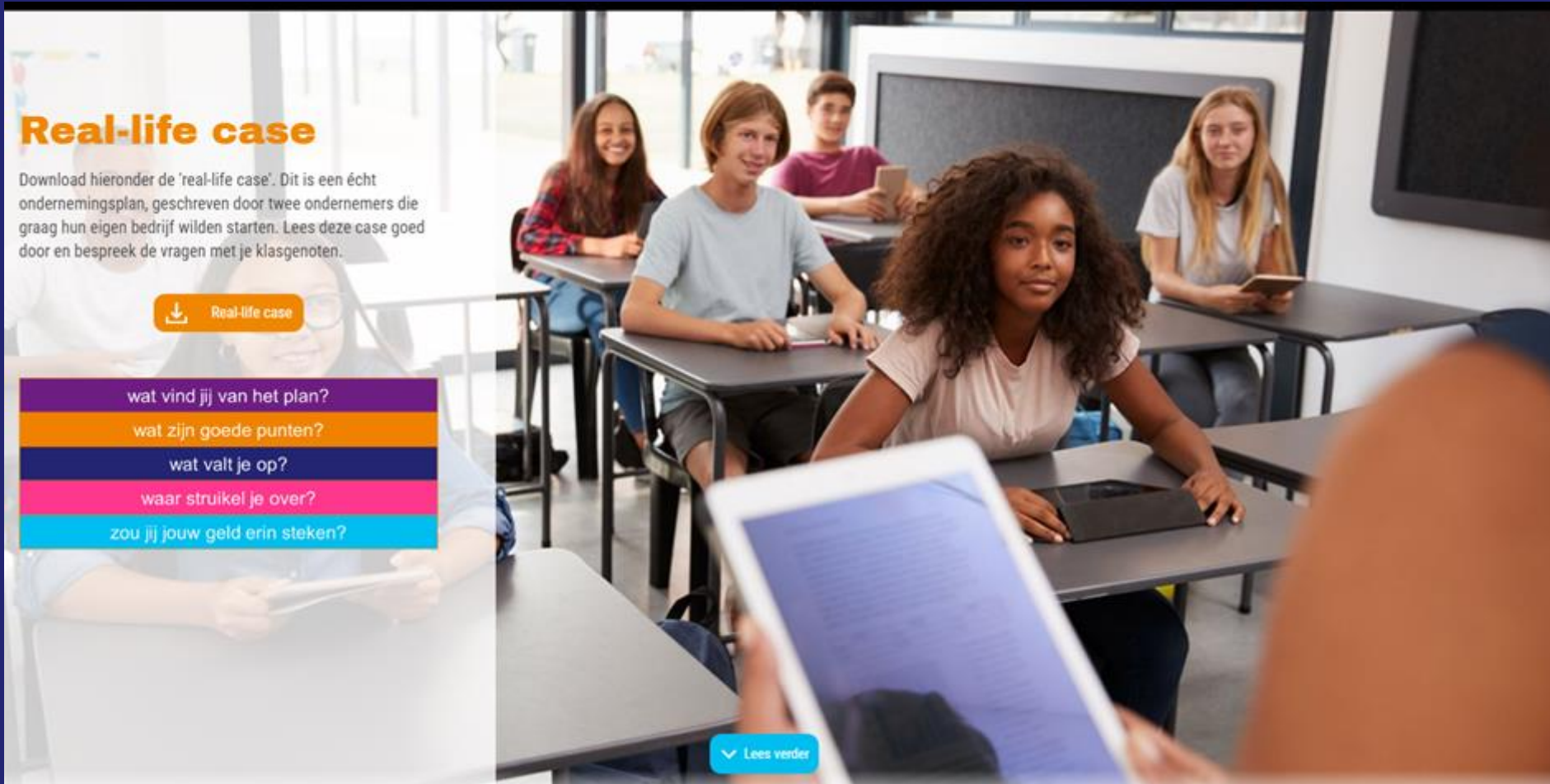
eigen  
baas



# EigenBaas: Onderwijsprogramma VO



# EigenBaas Stap 1: Kick-off



**Real-life case**

Download hieronder de 'real-life case'. Dit is een écht ondernemingsplan, geschreven door twee ondernemers die graag hun eigen bedrijf wilden starten. Lees deze case goed door en bespreek de vragen met je klasgenoten.

[↓ Real-life case](#)

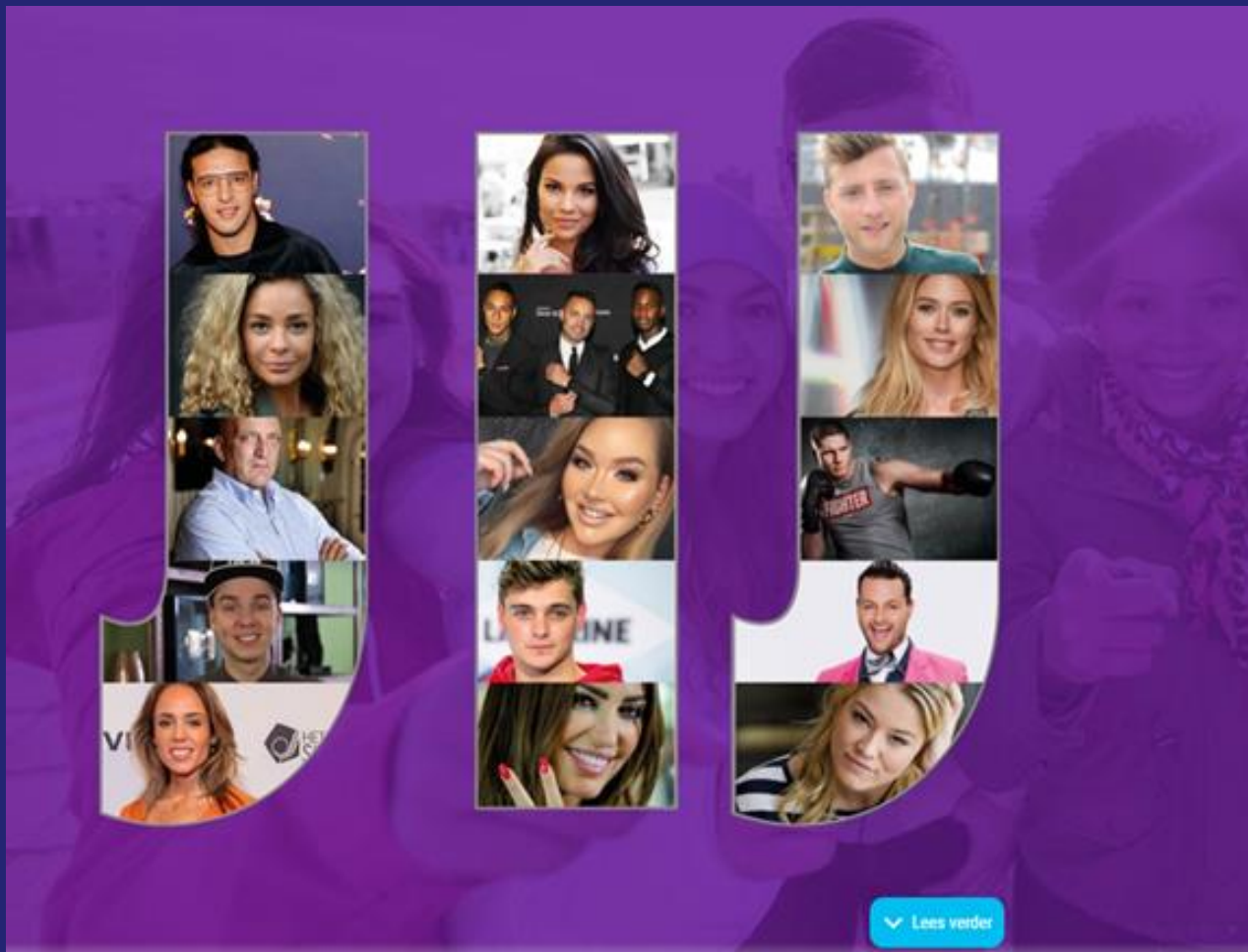
- wat vind jij van het plan?
- wat zijn goede punten?
- wat valt je op?
- waar struikel je over?
- zou jij jouw geld erin steken?

[Lees verder](#)





# EigenBaas Stap 1: Kick-off



## Bekende ondernemers

### Welke ondernemers herken jij?

Dit zijn de ondernemende "Bekende Nederlanders": Kijk eens op internet hoe ondernemend ze zijn!

J:

Ali B - Fajah Lourens - Herman den Blijker - Dylan Haegens - Nienke Plas

I:

Monica Geuze - De 3 voetballers Balr - Nikkie de Jager - Martin Garrix - Yolante Cabau

J:

Jan Versteegh - Doutzen Kroes - Rico Verhoeven - Fred van Leer - Geraldine Kemper

# EigenBaas Stap 2: E-Learning

## 2. E-learning

Je gaat aan de slag met de e-learning. In de e-learning doorloop je 4 thema's:

- Jij als ondernemer
- De onderneming
- Het marketingplan
- Het financieel plan

Over elk thema krijg je informatie en daarbij maak je opdrachten. Zo vul je stap voor stap je werkboek en persoonlijk portfolio in. Weet je het antwoord even niet? Kijk dan snel in je bronnenboek!

In dit onderdeel ga je kennismaken met vier ondernemers. Zij laten je hun onderneming zien. Kijk goed, want in de rest van de module ga je over één van deze ondernemers verschillende vragen beantwoorden. Je kiest zelf welke ondernemer dat is.

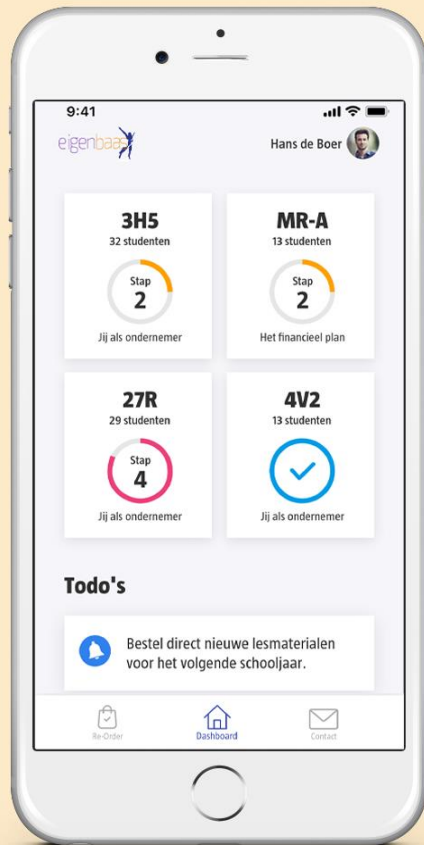


eigen  
baas

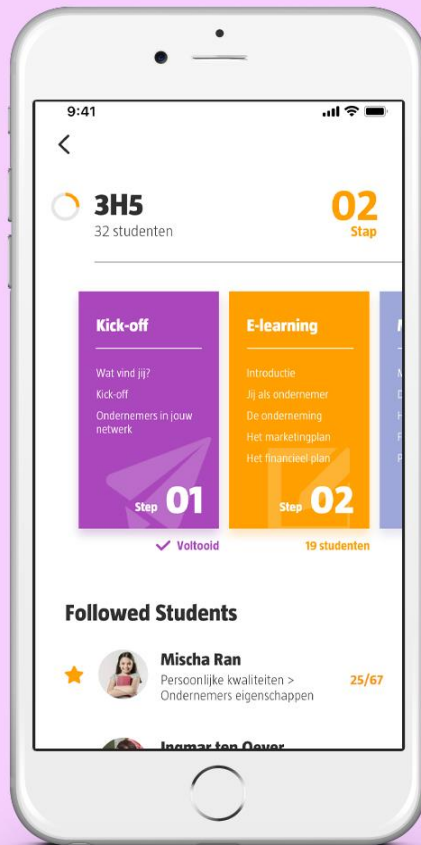




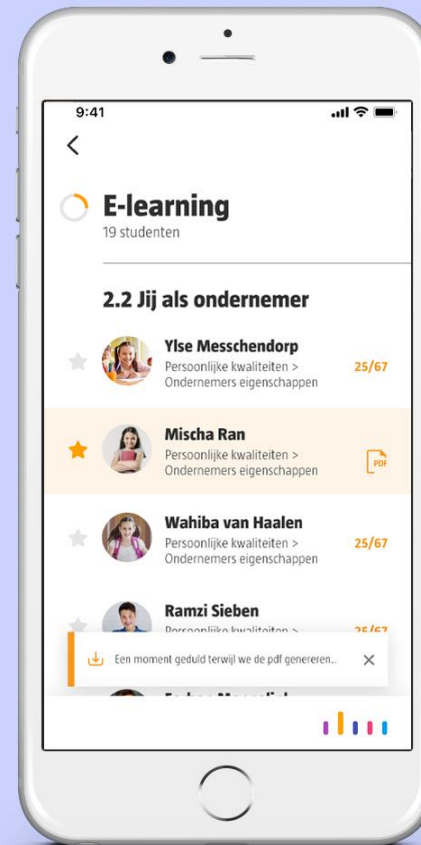
# EigenBaas Stap 2: E-Learning & App



 **Docent** krijgt via het dashboard **snel inzicht** in de **prestaties** van studenten



De app geeft de docent **inzicht** in de **voortgang** van een specifieke klas



Per **student** kan de docent de **voortgang** bekijken binnen het programma

Bekijk [hier](#) de video van EigenBaas App



eigen  
baas 



# EigenBaas Stap 3: Mini-case

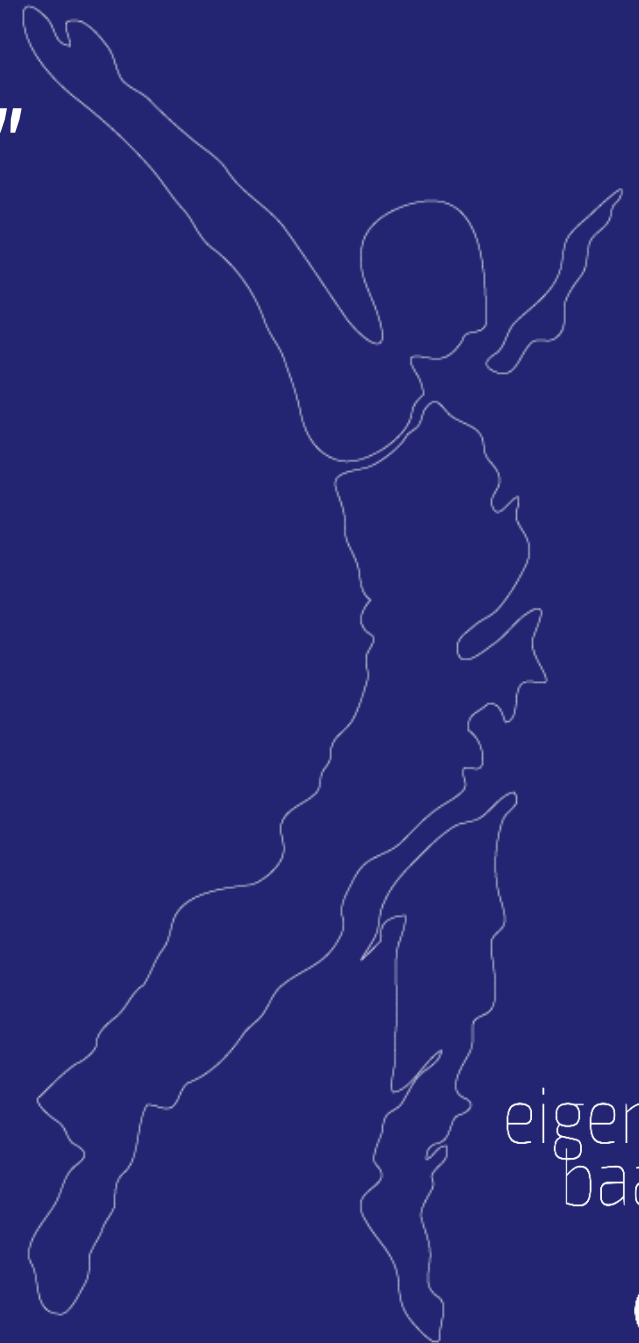
## 3. Mini-case

Tijd om nu zelf aan de slag te gaan! Tijdens dit onderdeel bedenk je samen met 3 anderen een eigen product of dienst en starten jullie je eigen 'minionderneming'. Hoe komt jullie ondernemingsplan eruit te zien?



# *EigenBaas Stap 4: "And The Winner is"*

**'And the  
Winner is'**



eigen  
baas



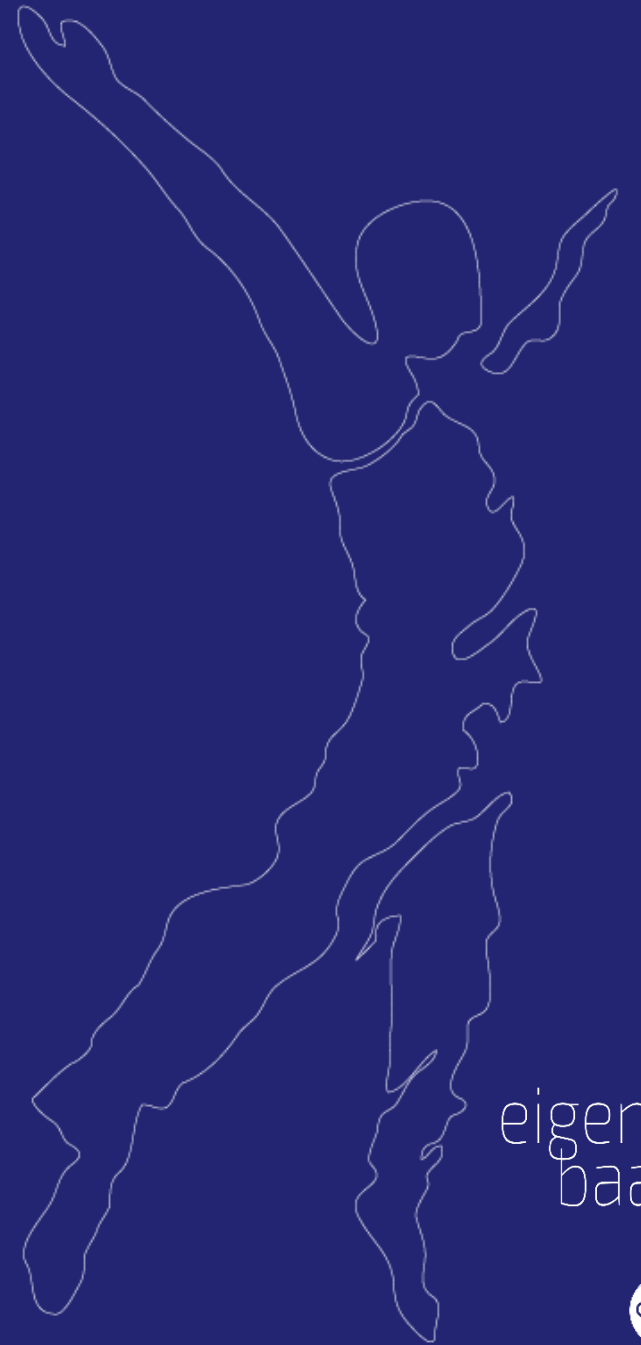


# EigenBaas Stap 5: Bedrijfsbezoek



# *EigenBaas*: Output

- **Persoonlijk portfolio**
- **Werkboek**



eigen  
baas





# *EigenBaas: Kosten / Contact*

**Neem voor kosten contact op met**

**Justin (regio Oost) [j.hoevenberg@qredits.nl](mailto:j.hoevenberg@qredits.nl) 06 2488 4443**

**Rob (regio West) [r.croonenberg@qredits.nl](mailto:r.croonenberg@qredits.nl) 06 4617 6916**



eigen  
baas



# Primeur: EigenBaas app



<https://www.youtube.com/watch?v=H4RFdlqVYko>